



Değerli Bayimiz,

Gelir İdaresi Başkanlığı tarafından yayımlanan Ulusal Taşıt Tanıma Sistemi (UTTS) Uygulama Genel Tebliği ile akaryakıt istasyonlarında UTTS sisteminin kurulması zorunlu hale getirilmiştir.

Tebliğin "31.12.2024 tarihine kadar akaryakıt istasyonu işleten mükelleflerin, en az bir pompa ünitesinin tabanca aparatlarına Taşıt Tanıma Okuyucuları taktırmaları ve ticari amaçlarla kullanılan taşıtlara Taşıt Tanıma Birimi takılması zorunludur." maddesi gereğince, siz değerli bayilerimizin istasyonlarına kurulacak Taşıt Tanıma Okuyucuları (TTO) için <https://utts.gov.tr> adresi üzerinden hızlıca başvuru yapmanız gerekmektedir. Bu internet sitesinde başvuru ekranları aktif durumdadır.

Başvuru sürecinde size yardımcı olması amacıyla, T.C. Hazine ve Maliye Bakanlığı Darphane ve Damga Matbaası Genel Müdürlüğü tarafından hazırlanan "Akaryakıt İstasyonları Başvuru Ekranları Kullanıcı Dokümanı" ekte sunulmuştur. Dokümanda belirtilen adımları takip ederek başvurularınızı tamamlamanızı rica ederiz. Başvuruların bir an önce yapılması, yoğun başvuru süreci ve işlem sıralamasında sizlere avantaj sağlayacaktır.

Ekipman ve montaj süreci ile ilgili gelişmeler oldukça sizleri bilgilendireceğiz. Mümkün olan en fazla sayıda istasyonumuzun UTTS sistemine geçmesi, bu yeni dönemde siz değerli iş ortaklarımızın ve şirketimizin rekabet gücünü arttırarak satışları desteklemesi açısından kritik öneme sahiptir.

Kesintisiz satış yapabilmek, müşteri memnuniyetini sağlamak ve beklentilerini en üst seviyede karşılamak adına başvuru ve kurulum süreçlerini özenle takip etmenizi önemle rica ederiz. Bu vesile ile bol satış ve kazançlı günler dileriz.

Saygılarımızla,

RPET PETROLCÜLÜK A.Ş.

Özlem MURAT
Genel Müdür

Mehmet Muhammet YILMAZ
Yönetim Kurulu Başkanı

Ek: Akaryakıt İstasyonları Başvuru Ekranları Kullanıcı Dokümanı



AKARYAKIT İSTASYONLARI BAŞVURU EKRANLARI KULLANICI DOKÜMANI

Akaryakıt İstasyonları Firma Başvuruları, UTTS kapsamına giren akaryakıt istasyonlarında kullanılacak olan Tabanca İletişim Modülü (TİM) ve Taşıt Tanıma Okuyucusu (TTO) cihazlarının takılması ve bu cihazın Ulusal Taşıt Tanıma Sistemi'ne elektronik olarak tanımlanması hizmetlerini veren firmalardır. Bu hizmetleri sunmaya talip olan firmaların “Yetkili firma” statüsü alabilmesi için www.utts.gov.tr adresi üzerinden “Yetkili Akaryakıt İstasyonları Firma Başvuru” yapması gerekmektedir.

İÇİNDEKİLER

1. AKARYAKIT İSTASYONLARI FİRMA KAYIT ADIMLARI	3
2. AKARYAKIT İSTASYONLARI FİRMA KAYIT DOĞRULAMA ADIMI	7
3. AKARYAKIT İSTASYONLARI FİRMA KAYIT EVRAK TAMAMLAMA SÜRECİ	10
4. AKARYAKIT İSTASYONU FİRMA KAYIT VE ÖDEME BELGESİ YÜKLEME EKSPANLARI	12



1. AKARYAKIT İSTASYONLARI FİRMA BAŞVURU ADIMLARI

Firma yetkilisi www.utts.gov.tr adresine giriş yapar ve ana sayfadaki “Kayıt Yap” butonuna tıklar. Açılan seçeneklerden “Akaryakıt İstasyonları Firma Kayıt” seçeneğini seçer.



- Açılan ekrandaki kutular işaretlenmeden önce “Beyan ve Bilgilendirme” bölümü okunmalıdır. Sayfada yer alan kriterlerden firmanın uyum sağladığı kriterler işaretlendikten sonra beyan ve onay kutucukları da işaretlenir “Devam Et” butonuna tıklanır.

- “Yeni Kayıt” ekranına sadece firma adına başvuruyu yapmaya yetkili kişinin bilgileri girilir. Sonraki adımlarda yetkili kişi bilgisinin firma tarafından yüklenen evraklarda belirtilen yetkili kişiler ile uyumlu olup olmadığı kontrol edilir. “Yeni Kayıt” ekranındaki tüm alanlar eksiksiz doldurulduktan sonra “Başvuruyu Tamamla” butonuna tıklanır.



Yeni Kayıt

UTTS kaydı oluşturmak için sizden istenilen tüm alanları lütfen eksiksiz doldurunuz.

Kurum Adına İşlem Yapma Yetkisine Sahip Kullanıcı Bilgileri

Ad	Soyad	Doğum Yılı
ORNEK	KULLANICI	1990
TC Kimlik Numarası	E-Posta	Cep Telefonu
12345678910	ornek@ornekmail.com	+90 542 123 45 67

Yeni Şifre: Şifre Doğrulama:

Büyük Harf Küçük Harf Sembol Rakam Minimum 8 Karakter

Firma Bilgileri

Firma Adı	Resmi Ünvan
ORNEK	ORNEK TASIT MONTAJ
Vergi Dairesi	Vergi Numarası
ORNEK	12345678910

Firma Web Sitesi:

E-Fatura Vergi Mükellefiyim Evet Hayır

Firma Adres Bilgileri

İl	İlçe	Posta Kodu
İstanbul	Ataşehir	Posta Kodu

Adres:

Kişisel Verilerin Korunması Kanunu (KVKK) gereğince, kişisel verilerimin işlenmesine ilişkin [aydınlatma metnini](#) okudum, kişisel verilerimin işlenmesine izin veriyorum.

[Geril Dön](#) [Başvuruyu Tamamla](#)

- Ekkranda ıkan “Devam etmek istiyor musunuz?” sorusuna “EVET” seeneęi ile devam edilir.

Beyan ve Bilgilendirme Yetkili Kullanıcı ve Firma Bilgileri

Yeni Kayıt

UTTS kaydı oluşturmak için sizden istenilen tüm alanları lütfen eksiksiz doldurunuz.

Kurum Adına İşlem Yapma Yetkisi

Ad
ORNEK

TC Kimlik Numarası ?
15098807592

Yeni Şifre
.....

Şifre Doğrulama
.....

✓ Büyük Harf ✓ Küçük Harf ✓ Sembol ✓ Rakam ✓ Minimum 8 Karakter

Firma Bilgileri

Firma Adı
ORNEK

Resmi Ünvan ?
ORNEK TASIT MONTAJ

Vergi Dairesi
Vergi Numarası

Doğum Yılı ?
1990

İşletme Telefonu ?
+90 542 123 45 67

Başvurunuz Tamamlanacaktır

Devam etmek istiyor musunuz?

HAYIR EVET

- Bu aşamaların ardından başvurunuzun başarı ile tamamlandığını gösteren ekran gelir ve başvuru sırasında belirtilen e-posta adresine kullanıcı doğrulama e-postası gönderilir.

Akaryakıt İstasyonları Firma Kayıt

Akaryakıt istasyonları EPDK tarafından bayilik lisansı verilmiş ve lisans durumu yürürlükte olan tüzel veya şahıs firmalarıdır.



Başvurunuza devam edebilmek için e-posta adresinize gönderilen Kullanıcı Doğrulama linkine onay veriniz.

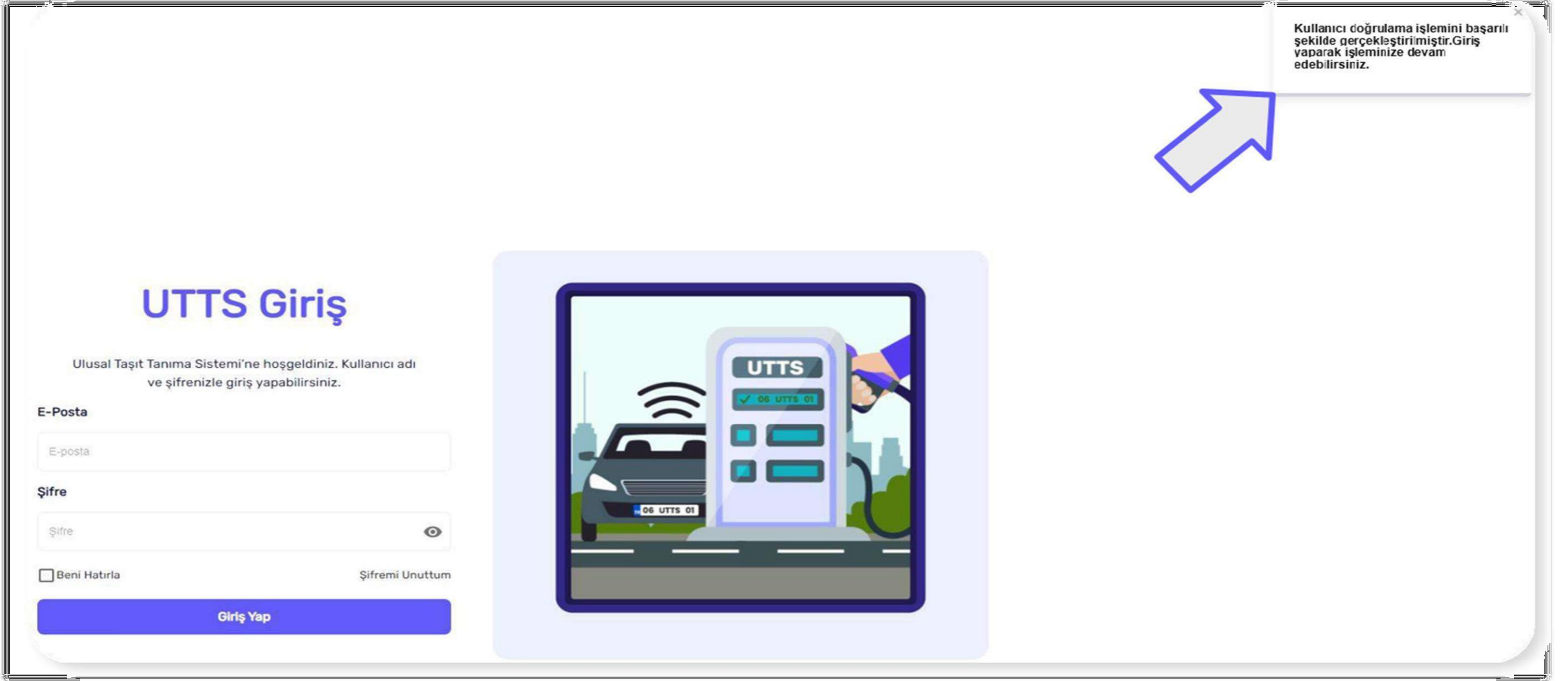
Onay vermeniz durumunda giriş yaparak akaryakıt istasyonu işlemlerine devam edebilirsiniz.

2. AKARYAKIT İSTASYONLARI FİRMA BAŞVURU DOĞRULAMA ADIMI

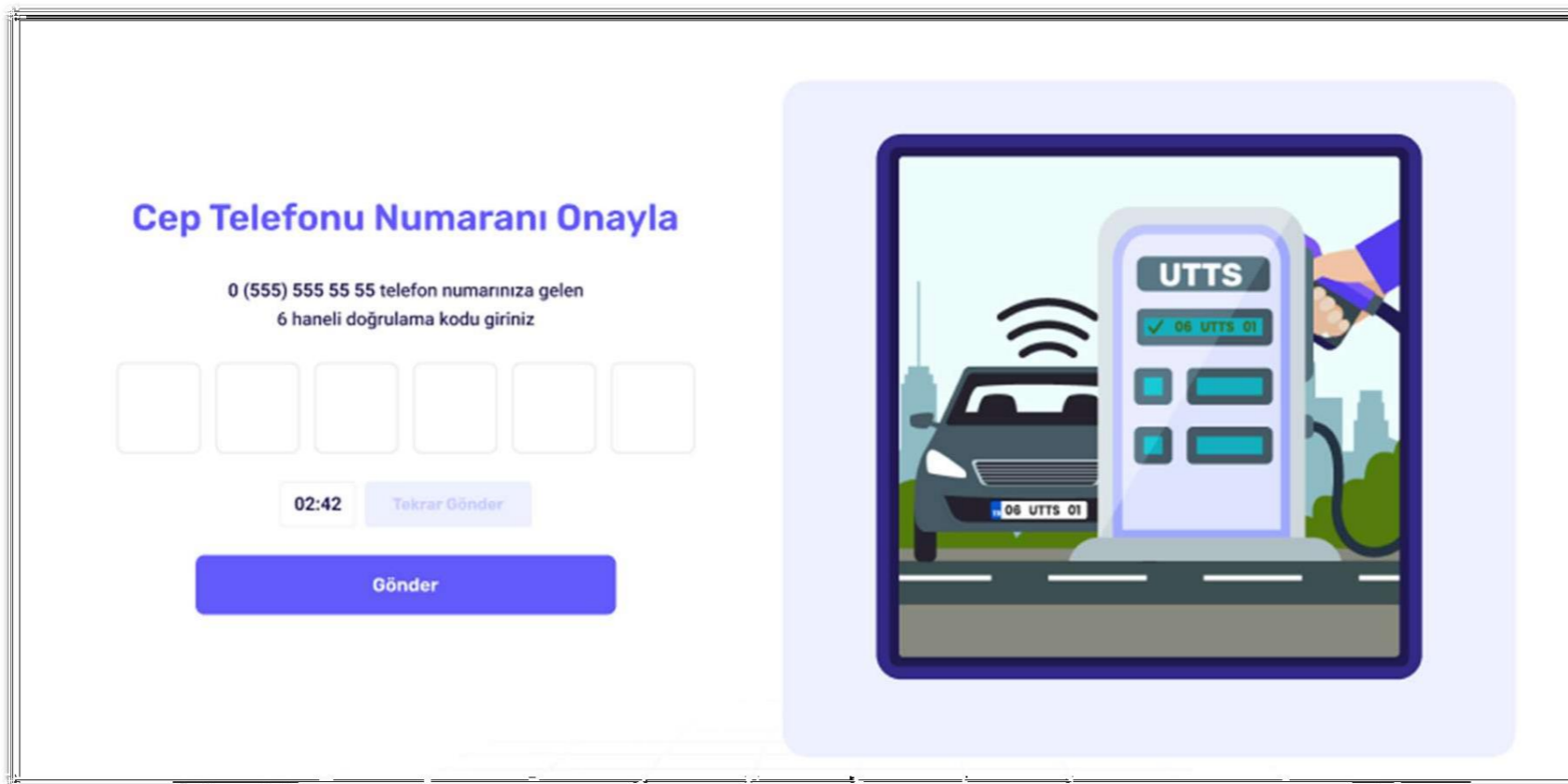
- Başvuru doğrulama süreci için öncelikle başvuru aşamasında girilen e-posta adresi kontrol edilir. Bu adrese noreply@utts.gov.tr e-posta adresinden gelen “UTTS Kullanıcı Doğrulama” başlıklı e-posta bulunur ve açılır. Sonrasında e-posta içindeki “Kullanıcı Doğrula” butonuna tıklanır ve kullanıcı doğrulama süreci tamamlanır.



- “**Kullanıcı Doğrula**” adımı sonrasında sistem kullanıcıyı otomatik olarak UTTS Portalı sayfasına yönlendirir. Burada sağ üst köşede doğrulamanın başarılı şekilde tamamlandığı mesajı yer alacaktır (Bu mesaj kısa süreli görünmekte, sonra kaybolmaktadır.). Son olarak başvuru sırasında belirtilen e-posta ve şifre bilgisi girilerek sisteme giriş yapılması sağlanır.



- Kullanıcı bilgileri ile sisteme giriş yapan kullanıcının kayıtlı cep telefonuna kısa mesaj ile doğrulama kodu gelir. Gelen mesajdaki 6 haneli kod girildikten sonra doğrulama işlemi tamamlanacaktır.



3. AKARYAKIT İSTASYONLARI FİRMA BAŞVURU EVRAK TAMAMLAMA SÜRECİ

- “Akaryakıt İstasyonları Firma Başvuru” aşamasının adımları tamamlandığında son adım olarak kayıt olan firmanın, portalda talep edilen evraklarını sisteme yüklemesi gerekmektedir.
- Bu işlemi gerçekleştirmesi için kullanıcı UTTS Portal’ına giriş yaptıktan sonra sol üst tarafta bulunan menüden “Hesabım” sekmesine girer.

Hesap Durumu

Durum Hesap Bilgileri **Belgelerim** İşlem Geçmişi

Kayıt Olduğu Odadan Faaliyet Belgesi	Vergi Borcu Yoktur Belgesi
Ticaret Sicil Gazetesi	İmza Sirküleri
Vergi Levhası	İş Yeri Ruhsatı
İmzalı Taahhütname	Sigorta Poliçesi <small>Opsiyonel</small>
Teminat Mektubu <small>Opsiyonel</small>	

Belgeleri Onaya Gönder

- Hesabım sekmesine girildikten sonra evrakları yüklemek için “Belgelerim” bölümüne girilir. Bu bölümde istenen tüm belgeler ilgili alanlara yüklenir ve belgelerin eksiksiz olarak yüklenmesinden sonra “Belgeleri Onaya Gönder” butonu tıklanarak belge yükleme süreci ana firma için tamamlanır.

Anasayfa

Hesabım

Hesap Durumu

Taahhütlerim

İşlemler

> Montaj İşlemleri

> Kayıt İşlemleri

Hesap Durumu

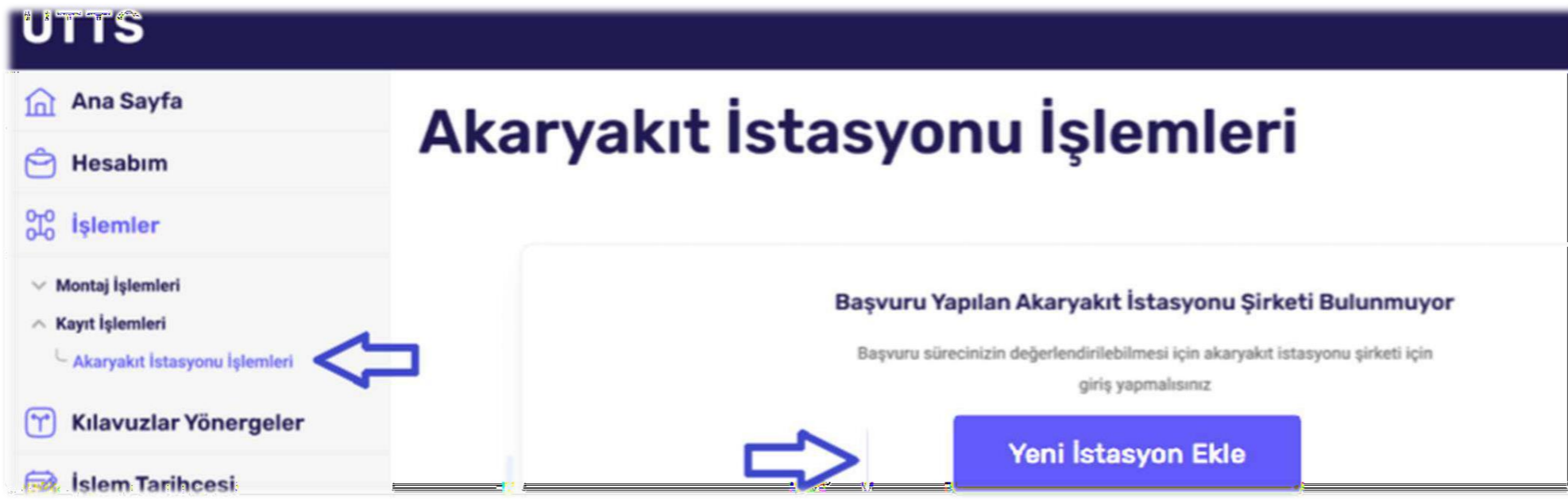
Durum Hesap Bilgileri **Belgelerim** İşlem Geçmişi

Kayıt Olduğu Odadan Faaliyet Belgesi	Vergi Borcu Yoktur Belgesi
Ticaret Sicil Gazetesi	İmza Sirküleri
Vergi Levhası	İş Yeri Ruhsatı
İmzalı Taahhütname	Sigorta Poliçesi <small>Opsiyonel</small>
Teminat Mektubu <small>Opsiyonel</small>	

Belgeleri Onaya Gönder

4. AKARYAKIT İSTASYONU FİRMA BAŞVURUSU VE ÖDEME BELGESİ YÜKLEME EKLANLARI

- Akaryakıt istasyonu evraklarının yüklenmesi adımı tamamlandıktan sonra sıra “İşlemler” menüsünden “Kayıt İşlemleri” bölümüne gelir. Akaryakıt istasyonu başvurusu yapmak için “Akaryakıt İstasyonu İşlemleri” butonuna tıklanır.
- Sağ tarafta açılan alanda “Yeni İstasyon Ekle” butonuna tıklanır.
- Açılan alan sayfada Akaryakıt istasyonuna ait Pasif ve Mühürlü pompa bilgilerinin girişleri yapılması gerekmektedir.



- Açılan sayfada Akaryakıt İstasyonu Firma Bilgileri, Akaryakıt İstasyonu Detay Bilgileri Formu, Satış Tanker Bilgileri, Pompa Bilgileri ve Pompaya ait Tabanca bilgileri girilip “Kaydet” butonuna basılır.

Akaryakıt İstasyonu İşlemleri

Akaryakıt İstasyonu Şirket İşlemleri Bilgi Giriş Ekranı

⚠ Pasif ve mühürlü pompa bilgileri de eklenmelidir.

Akaryakıt İstasyonu Şirket Bilgileri

Akaryakıt İstasyonu EPDK Lisans Numarası ⓘ Akaryakıt İstasyonu EPDK Lisans Numarası	İstasyonunuzun Anlaşmalı Olduğu Dağıtım Şirket Ünvanı ⓘ İstasyonunuzun Anlaşmalı Olduğu Dağıtım Şirket Ünvanı
İl ⓘ İl	İlçe ⓘ İlçe
Enlem Bilgisi ⓘ Enlem Bilgisi	Boylam Bilgisi ⓘ Boylam Bilgisi
Adres ⓘ Adres	

Akaryakıt İstasyonu Detay Bilgiler Formu

İstasyonunuz UTTS Kapsamına Alma Plan Tarihi ⓘ İstasyonunuz UTTS Kapsamına Alma Plan Tarihi	GSM Şirketi ⓘ GSM Şirketi
Çekim Gücü ⓘ Çekim Gücü	4G, 5G, LTE Desteği Var mı? ⓘ 4G, 5G, LTE Desteği Var mı?

- İstasyon lisansına bağlı Satış tankeri mevcut ise aşağıdaki “Satış Tankeri Bilgileri” alanından ekleme yaparak devam edebilir.

Akaryakıt İstasyonu İşlemleri

Akaryakıt İstasyonu Şirket İşlemleri Bilgi Giriş Ekranı

Akaryakıt İstasyonu Şirket Bilgileri

Akaryakıt İstasyonu EPDK Lisans Numarası

İstasyonunuzun Antlaşmalı Olduğu Dağıtım Şirketi Ünvanı

İl

İlçe

Enlem Bilgisi

Boylam Bilgisi

Adres

Akaryakıt İstasyonu Detay Bilgiler Formu

İstasyonunuz UTTS Kapsamına Alma Plan Tarihi

GSM Şirketi

Çekim Gücü

4G, 5G, LTE Desteği Var mı?

Satış Tankeri Bilgileri

Satış Tankeri 1

Satış Tankeri 2

Tarımsal Amaçlı Satış Tankeri

Plakası

Otomasyon Durumu

Otomasyon Markası

Tabanca Adeti

Tabanca Markası

Pompa Bilgileri

Pompa 1

Pompa 2

Yakıt Tipi

Ada Numarası

Bayrak No

Yeni Nesil OKC Markası

Montaj Şekli

Pompa Markası

Pompa Modeli

Pompaya Ait Tabanca Bilgileri

Tabanca Adedi

Tabanca Markası

TTS Durumu

TTS Türü

Tabanca Markası: Lenerli İşçiler | TTS Durumu: Evet | TTS Türü: Kabolu | Adet: 3

Pompa Ekle

Keydet

- “Kaydet” butonuna basıldıktan sonra “Akaryakıt İstasyonu Firma İşlemleri” içerisinde girilen kayıt görüntülenir.
- Girilen kayıt durum olarak “Ödeme Bekleniyor” konuma geçtiği görülür.

Başvuru No	Tarih	Akaryakıt İst. Şirket Adı	İl	İlçe	Mahalle	Durum	İşlem
3241514	12.03.2024	Ornek Akaryakıt	İstanbul	Sarıyer	Maslak	Ödeme Bekleniyor	 

- İşlem alanında bulunan göz ibaresine basıldığında girilen Akaryakıt istasyonuna ait durum bilgiler, doküman yükleme alanı görüntülenir.
- “Belgelerim” kısmına giriş yapıldığında ödeme sonrasında dekont yüklenebileceği alan açılır.
- Bu alana Yıllık Hizmet Bedeline ait dekont yüklenip “Onaya Gönder” butonuna tıklanır.

Akaryakıt İstasyonu Bilgileri

Durum Hesap Bilgileri **Belgelerim** İşlem Geçmişi

Dekont

Başvuru ve Hizmet Bedeli için ödemelerinizi aşağıdaki bilgilere göre UTTS Gelirleri hesabına yapabilirsiniz.

Hesap Adı: HMB DARPANE VE DAMGA MATBAASI GENEL MÜDÜRLÜĞÜ

IBAN: TR820020900000715487000044

Açıklama: Akaryakıt İstasyonu Şirketi **Başvuru No** girilmelidir.

Yıllık Hizmet Bedeli 2024 yılı için 50.000₺ +KDV (KDV dahil 60.000 ₺) olarak uygulanmaktadır.

Dosya ekleyin veya sürükleyip bırakın

Dosya boyutu en fazla 5mb olmalıdır.

Onaya Gönder

- Dekont onayı Darphane ve Damga Matbaası Genel Müdürlüğü onayına iletilecektir. Darphane gerekli onayları verdikten sonra akaryakıt istasyonuna ait diğer evraklarında girilmesi gerekmektedir. Bu evraklarda girildikten sonra evraklarda Darphane onayına gönderilir.
- Ödeme ve evrak onayından sonra Kayıt işlemleri alanına giriş yapıldığında sağ tarafta açılan sayfa da Durum kısmının Yetkilendirildi olarak değiştiği görüntülenir.

Bařvuru No	Tarih	Akaryakıt İst. Şirket Adı	İl	İlçe	Durum	İşlem
15124	31.07.2024	Ornek Akaryakıt	Artvin	Ardauç	Yetkilendirildi	 